


การให้คำปรึกษาทางเทคนิค Q & A



วิธีการดึงเศษของแผ่นโลหะด้วยฟิล์มกันรอย

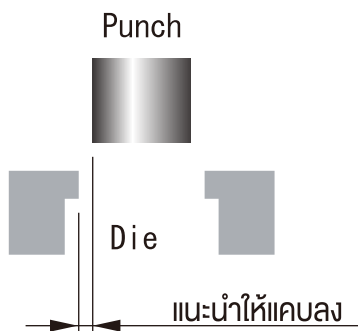
Q มีวิธีใดที่มีประสิทธิภาพในการดึงเศษของแผ่นโลหะด้วยฟิล์มกันรอย ?

A ฟิล์มป้องกันบางครั้งไม่สามารถตัดขาดและยังติดอยู่บนวัสดุได้ จากนั้นจึงเกิดปัญหารอยกดแผ่นหรือการดึงเศษโลหะวิธีการก็คือ ...

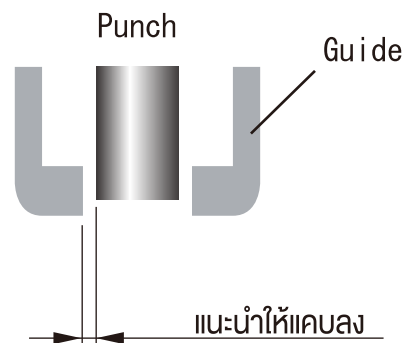
1 ในตอนแรก พUNCHและคายนควรกลับให้คมีอยู่เสมอ ฟิล์มป้องกันไม่สามารถตัดด้วยพUNCHที่ท้อ เราแนะนำให้กลับคมทูลบ่อยๆ โดยเฉพาะอย่างยิ่ง ส่วนมุมของปลายพUNCHมักจะทำได้ง่าย

2 ใช้คายนที่มีค่าเคลียแรนส์น้อยกว่าปกติ นอกจากนี้ยังมีประสิทธิภาพในการทำให้เคลียแรนส์ระหว่างช่องเจาะ-โคดแคบลงซึ่งช่วยให้จับของรูได้

รูปที่ 1 ระยะห่างระหว่างพUNCHกับคายน

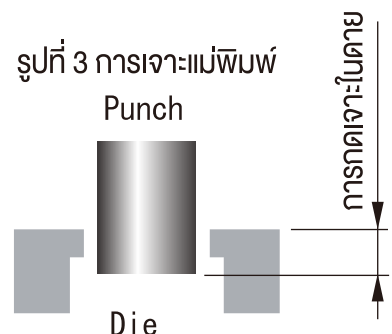


รูปที่ 2 ระยะห่างระหว่างพUNCHกับโคด



3 เพิ่มระยะการกดเจาะในคายน (ดูรูปที่ 3) (ปรับความยาวของพUNCHให้มากขึ้น)

4 เปลี่ยนตัวติดเศษใหม่



การผสมผสานของการปรับแผ่นซึม

Q เราใช้แผ่นซึมเพื่อปรับความสูง แผ่นซึมที่ดีที่สุดคืออะไร ?
คุณมีตาราง (รายการ) ของซึมไหม

A การปรับความสูงควรทำอย่างถูกต้องเมื่อใช้ลูกจันรูป
โดยทั่วไปการปรับความสูงจะทำโดย ...

- 1 เครื่องจักร (ไฮดรอลิกหรือเซอร์โว)
- 2 หัวของลูก
- 3 ใส้ซึม


ชุดแผ่นซึมมาตรฐานของโคนิค
ประกอบด้วยซึมหนา 0.4, 0.5, 0.6, 0.7 และ 0.8 มม.

โปรดดูตารางด้านล่าง

คำแนะนำ

ต้องใช้เวลาในการปรับระยะของพื้นซึม
เราขอแนะนำให้ใช้แผ่นซึมในตอนแรก
หลังจากปรับด้วยแผ่นซึมที่คายนก่อน แล้ว
ใช้แผ่นซึมที่มีความหนาเท่ากับที่พื้นซ์
มันง่ายกว่ามากที่จะใช้แผ่นซึมที่คายน
ก่อนใช้พื้นซ์ซึม

โปรดอย่าลืม นำแผ่นซึมออก หลังใช้



การผสมผสานของการปรับแผ่นซึม

ความหนา	การผสมของแผ่นซึม				
	0.4	0.5	0.6	0.7	0.8
0.4	○				
0.5		○			
0.6			○		
0.7				○	
0.8					○
0.9	○	○			
1.0	○		○		
1.1	○			○	
1.2	○				○
1.3		○			○
1.4			○		○
1.5				○	○
1.6	○	○		○	
1.7	○	○			○
1.8		○	○	○	
1.9		○	○		○
2.0		○		○	○
2.1			○	○	○
2.2	○	○	○	○	
2.3	○	○	○		○
2.4	○	○		○	○
2.5	○		○	○	○
2.6		○	○	○	○
3.0	○	○	○	○	○

More information,
Please contact us.

CONIC Co., Ltd.

10-5 Taiheidai, Shoo-cho, Katsuta-gun,
Okayama 709-4321 Japan
Email: tools@conic.co.jp
http://www.conic.co.jp

CONIC PRECISION Co., Ltd.

55/22 Moo 4, Buengkumproy, Lumlukka,
Phatumthani 12150 Thailand
TEL: (662) 159-9870 FAX: (662) 159-9872
Email: conic_thai@conic.co.jp