


板厚分相当の段曲げ加工ができる！

～DANSAR（ダンサー）～

High Quality & Technology For The Future  
**CONIC**  
Since 1976

**NEWS**

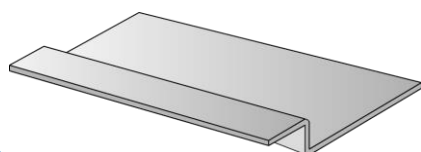
シム調整だけで、高難易度の段曲げ加工をスムーズに実現！



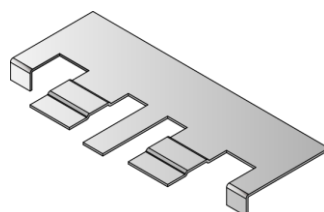
型式	サイズ・組合せ(構成)		価格(税別)
	上型	下型	
DANSAR-S	415mm	415mm	¥90,390
DANSAR-L	835mm	835mm	¥150,650
DANSAR-LL	1250mm	1250mm	¥241,160
DANSAR-7	435mm÷7分割	415mm	¥195,160
DANSAR-7a	435mm÷7分割	ボディー 415mm ブレード435mm÷7分割	¥222,870
DANSAR-77	435mm÷7分割	435mm÷7分割	¥244,030
DANSAR-8	835mm÷8分割	835mm	¥286,120
DANSAR-8a	835mm÷8分割	ボディー 835mm ブレード835mm÷8分割	¥313,030
DANSAR-88	835mm÷8分割	835mm÷8分割	¥348,450

#### 型式選択例

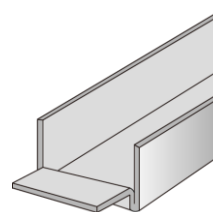
曲げ方向に干渉部分が無い場合、  
DANSAR-S・L・LL が最適



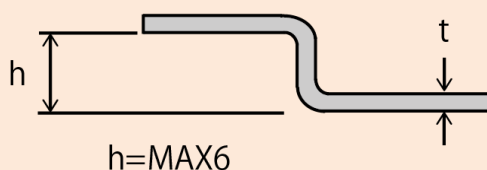
干渉する部分を除いて段曲げする場合、  
DANSAR-77・88 が最適



両端が上向きに立ち上がっている場合、  
DANSAR-7・7a・8・8a が最適



#### ■所要トン数 (SPC 1m 当り)




		段差寸法 (h)			
		板厚段差	板厚×2	板厚×3	板厚×4
板厚	0.6	8	10	15	18
	0.8	13	17	20	23
	1.0	18	22	27	30
	1.2	25	30	35	38
	1.6	43	47	53	58
	2.0	64	68	77	
	2.3	84	90		

裏面もご覧ください


## DANSAR ご使用 Q&A

Q.複数の DANSAR を繋いで使用する際の芯合わせ方法を教えてください。



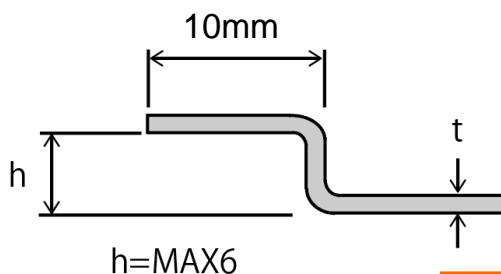
one point !

★つなぎ目の痕が気になる場合は、上型と下型の位置をずらすと軽減する場合があります。

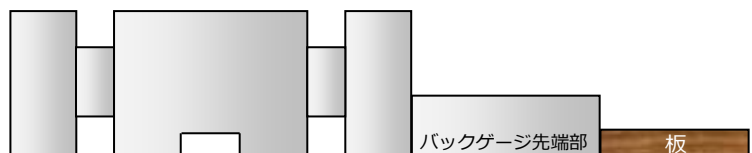


Q.最小フランジはいくらまで可能？

最小フランジは 10mm です。



フランジが小さく、加工時にバックゲージが金型に干渉する恐れがある場合は、バックゲージ先端部に薄い板等を“突き当て”として取り付けご対応ください。



■お問い合わせ・ご注文は・・・

**株式会社コニック 金型センター**

TEL : 0120-0529-39 FAX : 0120-0529-55

<https://www.conic.co.jp/>